




Información del producto

Nr.-Art. 2120003

IBS-Máquina de limpiapieza tipo M

Máquina de limpiezas a la altura de un banco de trabajo con área de trabajo más grande



Función:

Mientras se presiona el interruptor de pie la bomba autocebable IBS especial extrae el limpiador desde el bidón a través de una manguera hasta el pincel limpiador.

Durante el procedimiento de la limpieza manual, el líquido fluye constantemente y el líquido sucio regresa al bidón.

Las pesadas partículas de suciedad se asientan en el fondo del bidón. El limpiador especial limpio siempre será aspirado desde el centro del bidón. Esto asegura una larga utilidad del limpiador especial IBS.

El cambio del limpiador se lleva a cabo por medio de un cambio fácil del bidón.

accesorios opcionales:



Cubeta de retención	2120022
Extractor de aire	2120013

Beneficios:

- para la limpieza de piezas especialmente grandes y pesadas
- construcción robusta y estable
- 3 años de garantía de fábrica para las máquinas y las bombas (si se usa el limpiador especial IBS)
- construcción examinada por la "TÜV"

Tipo M | Datos técnicos

Dimensiones exteriores (largo x ancho x alto):	1145 x 670 x 1050 mm
Área de trabajo (dimensión interior):	1135 x 660 mm
Altura de trabajo:	870 mm
Capacidad de carga:	250 kg (aumento de peso a 500 kg posibles)
Rosca adecuada:	Bidón de 200 litros
Conexión:	230 V, 50 Hz



RECAMBIOS Y ACCESORIOS



LIMPIADORES A BASE DE HIDROCARBURO		evaporación rápida	evaporación lenta	Sin dejar residuos	casi sin olor	olor leve	olor bastante leve	Tamaño de los envases Nr. de
	IBS-Limpiador especial EL/Extra	●		●	●			 2050061
	IBS-Limpiador especial RF		●			●		 2050059
	IBS-Limpiador especial Purgasol	●				●		 2050057
	IBS-Limpiador especial Securo		●				●	 2050067

Nº de artículo	Descripción	Tipo de dispositivo
		M
2222056	Bomba especial IBS con interruptor de pedal	●
2222040	Bomba especial IBS sin interruptor de pedal	
2222057	Bomba especial IBS con interruptor de pedal	
2222080	Bomba especial IBS con interruptor de pedal	
2222066	Chapa protectora contra salpicaduras	●
2222060	Rejilla de apoyo (rejilla de láminas)	●
2222061	Rejilla de apoyo (rejilla de láminas)	
2222016	Rejilla de apoyo (rejilla de láminas)	
2222062	Rejilla de apoyo (rejilla de láminas)	
2222008	Pincel de limpieza, delgado – cerdas de 50 mm	●
2222009	Pincel de limpieza, grueso – cerdas de 50 mm	●
2222022	Interruptor de pedal con cubierta	●
2222024	Interruptor de pedal sin cubierta	
2222026	Rueda, 1 unidad	
2221012	Tubo de retorno	●
2222033	Tubo de retorno, 3/4"	
2222035	Tapón roscado (conexión de retorno de 2")	●
2222059	Manguera de pincel	●



Automatic parts
washer
Parts Cleaning
Device



technical
sprays
Maintenance
products



Metal cleaner
Degreaser



Full-Service
Certified waste
management
company